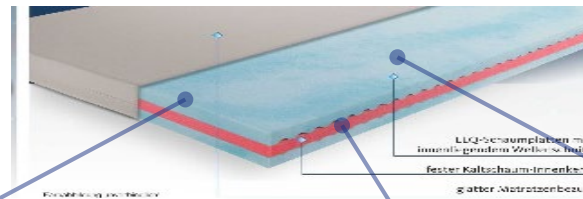


Die raffinierte 12cm Komfortmatratze mit Sandwichkonstruktion für fast jeden Einsatzbereich



Durchdachte 12 cm Konstruktion mit sehr hohem Liegekomfort, gutem Raumgefühl und für erstaunlich hohe Gewichte.

Sandwichkonstruktion mit hochwertigen Kaltschaumstoffen in LLQ-Qualität

Der Mittelkern mit Konturschnitt stützt sehr gut und garantiert den hohen Komfort

Die Auflagefläche passt sich der Körperkontur ideal an

Optionen

Randverstärkung

Keine Randverstärkung nötig. Somit auch keine erhältlich

Diese raffinierte Konstruktion stützt auch beim Sitzen am Rand sehr gut

Tricot auf Matratzenkern

Spezielles Tricot CO/PES auf jeder Matratze für einfaches Handling

Ist bei Pelisago immer aufgezogen und im Preis inbegriffen

Matratzenbezüge

Wir empfehlen einen Pelitex® Nässeschutzbezug mit Handgriffen

Bezüge finden Sie unter **Matratzenbezüge**

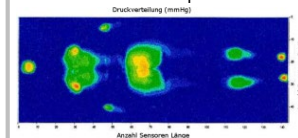
Matratzen-Masse

Standard: 90 x 200 cm


Es sind fast alle Masse erhältlich

Visualisierung Druckentlastung

Standardmatratze im Spital und Heim



Pelisago Ideal



Einsatzbereiche

- Spitäler, Kliniken
- Alters- und Pflegeheime
- Psychiatrische Kliniken
- Unterkünfte mit höheren Anforderungen

Ihr Plus bei Pelisago

Patientenevakuierung
Die Nässeschutzbezüge Pelitex® Comfort und Exklusiv Noflame™ mit 4 Handgriffen eignen sich auch als Evakuationssystem (normalgewichtige Personen)

Eigenschaften

- Die raffinierte 12cm Sandwichmatratze mit sehr hohem Liegekomfort
- Die ideale Matratze, wenn wenig Matratzenhöhe zur Verfügung steht und trotzdem höhere Gewichte aufgenommen werden müssen
- Zur Druckentlastung weiche Liegefläche auf den beiden Aussenlagen
- Sehr gutes Körper / Raumgefühl und deshalb für viele Einsatzbereiche geeignet.
- Der Innenkern garantiert den hohen Komfort und die sehr gute Stützkraft bei sehr unterschiedlichen Gewichten und Körperformen
- Hochwertiger LLQ LongLifeQuality-Kaltschaum RG 55 kg/m³ für lange Lebensdauer
- Dekubitusprophylaxe bis 2
- Das System ist offenporig, atmungsaktiv und feuchtigkeitsregulierend
- Die Matratze passt sehr gut den Bewegungen der Liegeflächen im Pflegebett an
- Die Ideal kann im Autoklav desinfiziert werden

Technische Daten

Schaumtyp	LLQ-Schaum, Kaltschaum
Härtegrad	Mittel bis fest
Patientengewicht	120 kg, temporär sind auch höhere Gewichte möglich
Konstruktion	Sandwichmatratze mit Innenkern aus festem Kaltschaum und Aussenschicht aus LLQ-Schaum
Höhe der Matratze	12 cm
Grösse der Matratze	Standard: 90 x 200 cm, es sind weitere Grössen erhältlich
Matratzengewicht	Rund 11 kg
Raumgewicht(e)	55 kg/m ³ / 45 kg/m ³
Dekubitusprophylaxe	Grad bis 2 nach EPUAP
Pflege	Pflegeanleitung wird der Lieferung beigelegt
Garantie	3 Jahre 100 %, danach pro laufendes Jahr minus 20 %
Brandschutz	Brandkennziffer 5.2
Zertifikate	Öko-TEX Standard 100, ISO 9001
Materialien	Schadstoffgeprüfte Materialien
Spezielles	